



OPERÁTOR ICT

Manuál jednotného vizuálního stylu společnosti Operátor ICT, a.s.

Úvod	2
Představení společnosti	3
Logo	4
- Představení loga	4
- Barevné varianty loga	5
- Logo na černobílé podkladové ploše	6
- Logo na barevné podkladové ploše	7
- Alternativní varianta loga	9
- Rozkres loga	10
- Ochranná zóna	11
- Nepřípustné varianty	12
- Parametry loga	13
- Umístění loga do formátu podkladové plochy	14
- Umístění loga na firemní předměty	15
Písma	16
- Hlavní písma	16
- Doplnková písma	17
Firemní barvy	18
- Hlavní barvy	18
- Doplnkové barvy	19

Úvod



Jak pracovat s manuálem:

Manuál jednotného vizuálního stylu společnosti Operátor ICT, a.s. je soubor závazných předpisů, příkladů a doporučení, jak postupovat při používání grafických prvků jednotného vizuálního stylu. Manuál obsahuje také zakázané varianty, jejichž výčet však není konečný. Jakékoliv využití grafických prvků, které by odporovalo tomuto manuálu je zakázáno.

Vizuální styl:

Jednotný vizuální styl (Corporate Identity – dále jen C.I.) společnosti Operátor ICT, a. s. je vizuální způsob komunikace s veřejností i uvnitř společnosti. Cílem jednotného vizuálního stylu je podpora firemní identity, dobrou image a pocit důvěryhodnosti. Základními prvky jednotného vizuálního stylu jsou logo, písmo a použité barvy.

Představení společnosti




O nás:

Operátor ICT, a.s. je městskou společností, která pro Hlavní město Praha zajišťuje agendu a řízení projektů Smart City, odborné poradenství v oblasti ICT a realizaci ICT projektů pro městské části a další městské společnosti.

Vize společnosti:

Být spolehlivým a respektovaným partnerem v oblasti informačních a komunikačních technologií pro Prahu a další obchodní partnery.



Logo společnosti Operátor ICT, a. s. je registrovanou ochrannou známkou.

Znázorněné logo uvedené v tomto manuálu je jediné přípustné grafické označení společnosti Operátor ICT, a. s.

Grafika navrhnutého loga je jednoduchá, nicméně umožňuje snadné a efektní použití.

Hlavním motivem loga jsou 4 menší stejně velké zaoblené čtverce, které společně tvoří jeden velký čtverec. Čtverce jsou odstupňované opacitou a vytvářejí tak jemný přechod.

V každém z těchto čtverců se vždy nachází jedno písmeno označující zkratku celého názvu společnosti Operátor ICT, tedy O-I-C-T. Výplň čtverců je specifický odstín tyrkysové (viz str. 13).

Písmo vepsané do čtverců je bílé. Pod čtverci se dále nachází celý název společnosti, který je ve stejné barvě, jako čtverce nad nimi (viz str. 13).

Všechny znaky jsou napsány fontem Bahnschrift. Písma vepsaná do barevných čtverců jsou typu Bahnschrift Light, doplňkový text je typu Bahnschrift Bold.

Barevné varianty

a)



b)



c)



**Manuál pro použití loga připouští tři varianty.
Jakákoliv jiná varianta není přípustná.**

a) plně barevná varianta

Tato varianta je preferována a vždy by měla být první volbou. Variantu lze využít například na barevných podkladech, kde se pomocí bílé barvy zvýší čitelnost doplňkového textu. V závislosti na pozadí může na některých podkladech docházet ke snížení čitelnosti loga. V takovém případě jsou přípustné další dvě černobílé varianty.

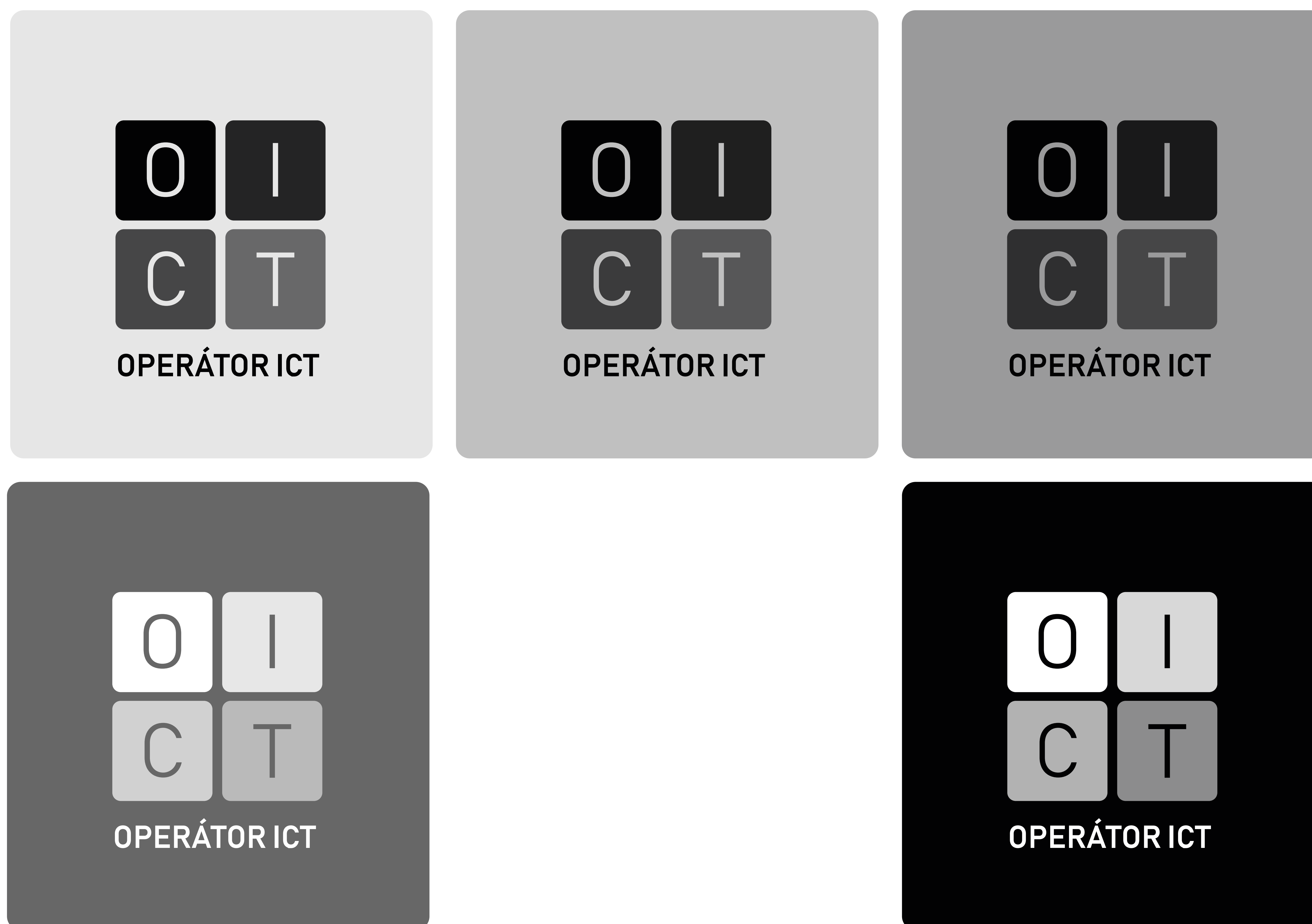
b) černobílá pozitivní varianta

Lze použít na bílých, či velmi světlých podkladech.

c) černobílá negativní varianta

Lze použít na černých, nebo velmi tmavých podkladech. Vybraná varianta musí být zvolena tak, aby maximalizovala viditelnost a čitelnost loga.

Logo v kombinaci s černobílou podkladovou plochou



Manuál pro použití černobílého loga na černobílé ploše.

Černobílá pozitivní varianta je vhodná k použití na černobílých pozadích s tonalitou černé od 0-80 % tak, aby logo bylo dobře čitelné.

V případě velmi tmavých podkladů je vhodné použít černobílé negativní provedení, které výrazně zvyšuje čitelnost loga.

Logo v kombinaci s barevnou podkladovou plochou



Manuál pro použití loga na barevné ploše.

Na barevné podkladové ploše používáme variantu na základě barevnosti podkladové plochy. Výběr by měl být vždy zvolen tak, aby čitelnost loga byla maximalizována.

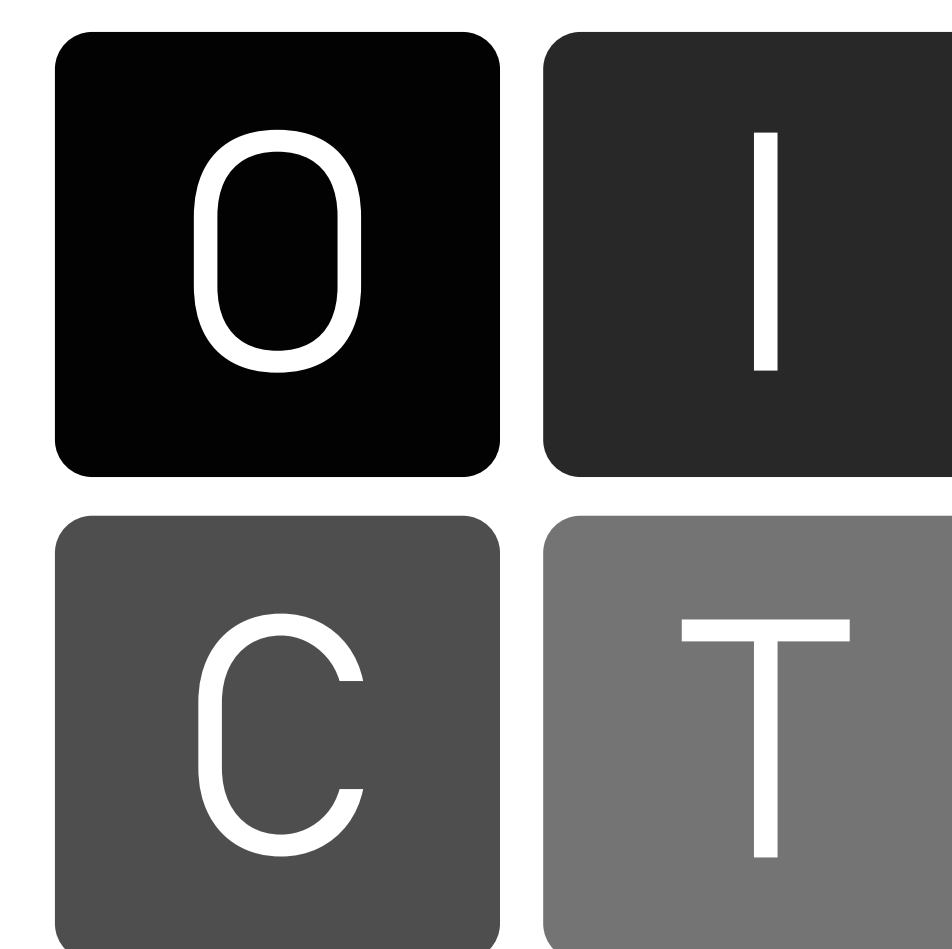
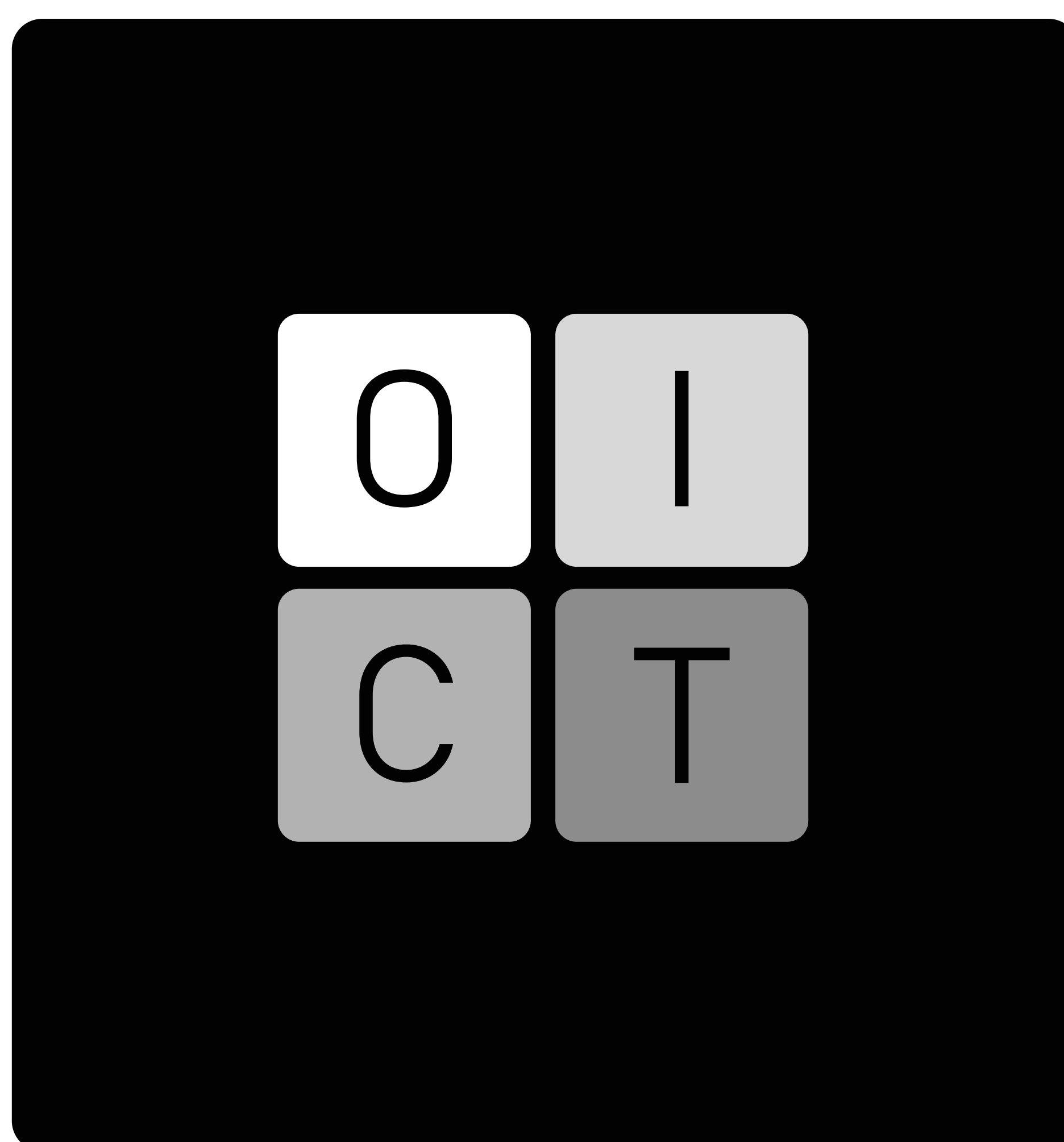
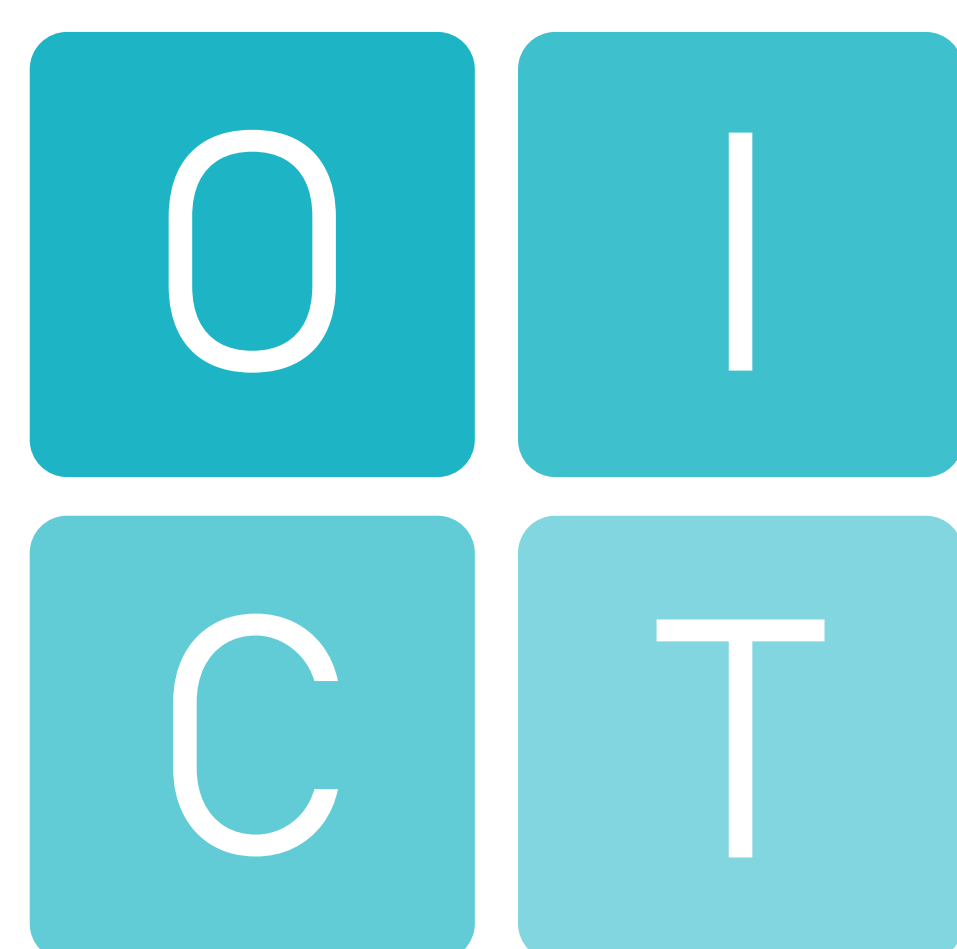
V některých případech je vhodné na barevných podkladových plochách zvolit černobílou variantu loga. Je-li to možné, dáváme přednost barevné variantě.

Správné zvolení varianty je zásadní a nevhodný výběr může vést k radikálnímu snížení čitelnosti loga.

Logo v kombinaci s barevnou podkladovou plochou

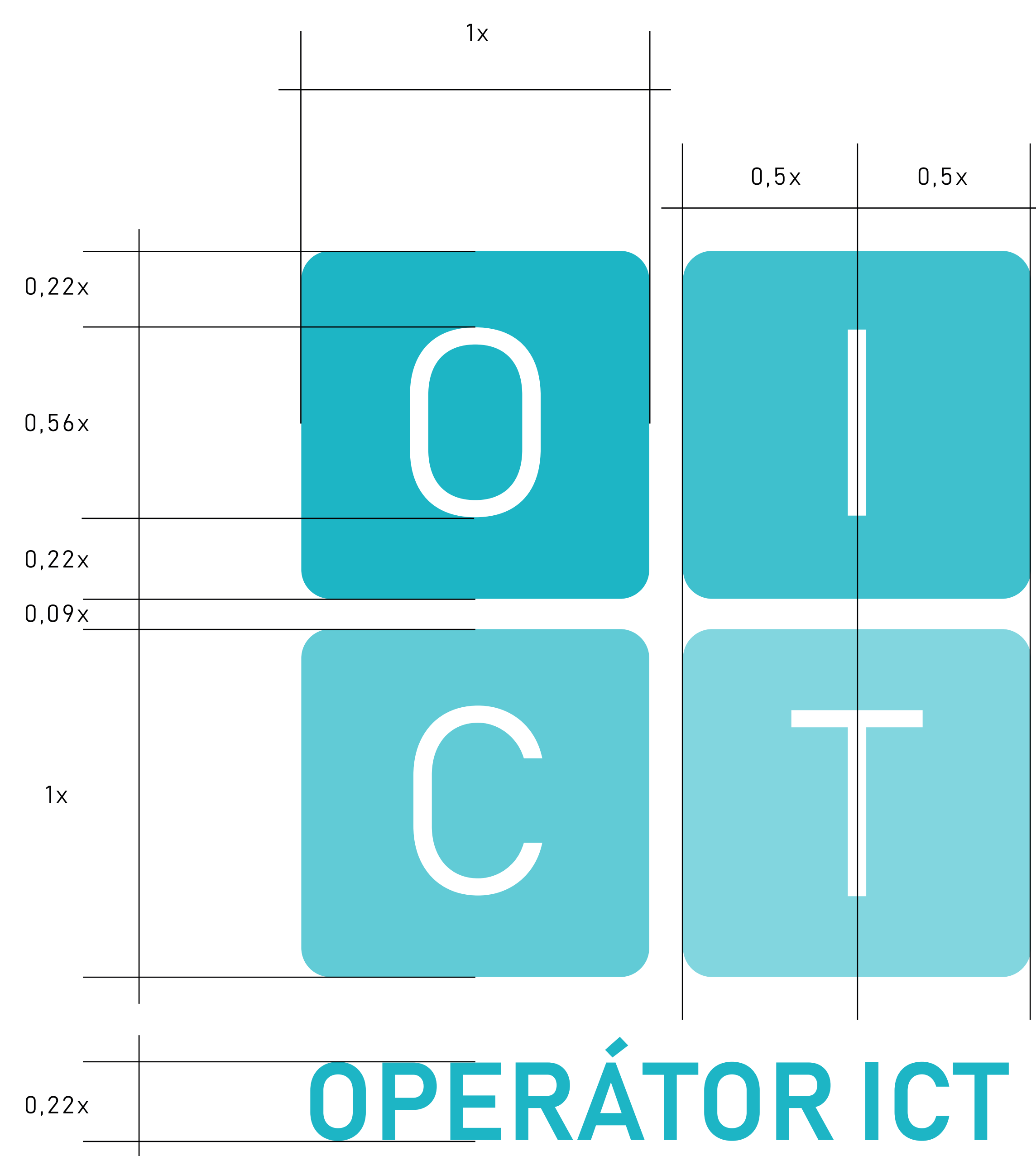


Alternativní varianta loga



Tam, kde to situace vyžaduje, například ve spojení se jménem společnosti, nebo logem Hl.m. Prahy, můžeme používat logo také bez nápisu OPERÁTOR ICT.

Rozkres loga



Poměry prvků v logu:


Pomocí rozkresu loga lze logo znovu vytvořit. Všechny prvky a jejich vzájemné velikosti jsou zde jasně popsány. Rovněž je v rozkresu jasně definované umístění jednotlivých prvků.

Všechny velikosti jednotlivých prvků jsou zde uváděny pomocí poměrové jednotky x. Velikost této jednotky odpovídá délce hrany jednoho ze čtyř malých čtverců. Všechny ostatní hodnoty jsou od této jednotky odvozeny.

Pokud je potřeba použít logo společnosti, obvykle jej není nutné znovu reprodukovat. Všechny varianty loga jsou dostupné v elektronické podobě ve všech nejčastěji používaných formátech.

Ochranná zóna

Ukázka konstrukce ochranné zóny:



Jak pracovat s ochrannou zónou loga:

Ochranná zóna loga jasně definuje bezprostřední okolí loga, do kterého nesmí zasahovat žádný text, ani jiný grafický prvek.

Zároveň ochranná zóna určuje minimální vzdálenost od kraje listu, či jakékoli jiné plochy, kde je logo využíváno.

Účelem ochranné zóny je zajistit dostatečnou čitelnost a působivost loga.

Nepřípustné varianty



Několik příkladů nepřípustných úprav loga:

Podoba a jeho využití jsou v tomto dokumentu jasně definovány. Jakákoli jiná varianta loga není přípustná. V logu není možné jakkoli měnit definovanou barevnost.

V logu není možné měnit jakýkoli font, ani jeho řez či velikost jednotlivých písmen. Rovněž není možné měnit umístění jednotlivých znaků

Logo není možné jakkoli deformovat, či měnit velikost některé z jeho částí. Zároveň není možné vynechat některý z jeho prvků s výjimkou nápisu OPERÁTOR ICT - viz strana 9.

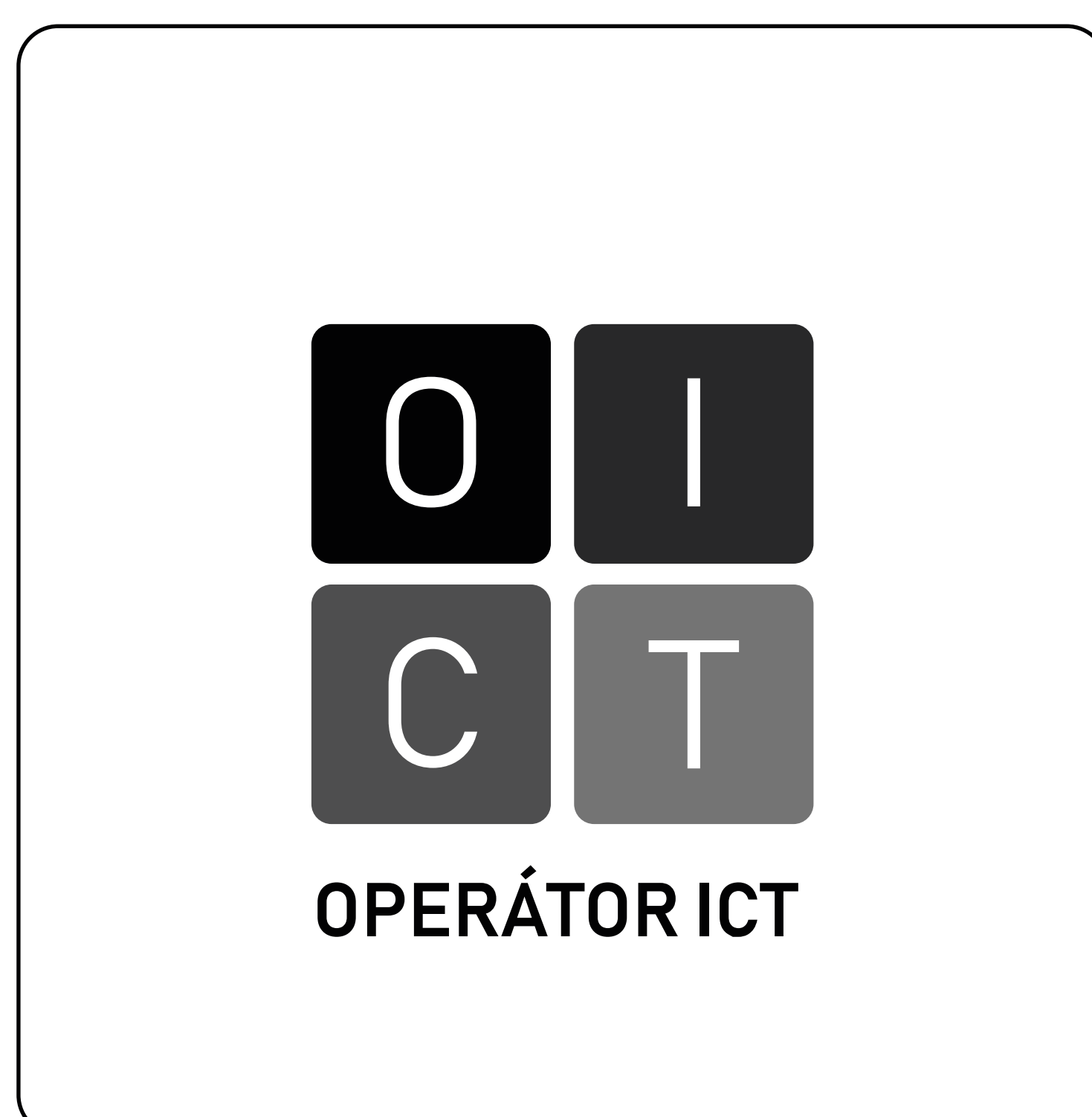
Parametry loga



Font npisu:

Bahnschrift Bold

Modrá: RGB: 23 180 196 CMYK: 73 5 23 0
WEB kód barvy: #17B4C4
přechod opacitou 100% - 55%
text opacita 100%




Černá:	přechod opacitou	100% - 55%
	text opacita	100%



Bílá:	přechod opacitou	100% - 55%
	text opacita	100%

Umístění loga do formátu podkladové plochy



Několik příkladů umístění loga do vybraných typů formátů dokumentů, publikací a aplikací.

Umístění loga na firemních předmětech



Písma

Hlavní písma:

Hlavními písmy (fonty) jednotného vizuálního stylu společnosti Operátor ICT jsou **Montserrat** a **Bahnschrift**. Tato písma jsou využívána ve všech oficiálních dokumentech. Tato písma se ovšem nedoporučuje vzájemně kombinovat.

Hlavní výhodou písma **Montserrat** je vysoká dostupnost napříč všemi systémy i editory. Dále **Montserrat** vyniká vysokou čitelností i při využití menší velikosti písma.

Písmo lze použít jak v základním řezu Montserrat, tak v jednotlivých řezech Montserrat Light, Montserrat SemiBold, Montserrat Bold. V případě potřeby lze využít i kombinace těchto řezů.

Aa Áá Bb Cc Čč Dd Ďď Ee Éé Ěě Ff Gg Hh Ch ch Ii Íí Jj Kk Ll Mm Nn Ňň Oo Óó Pp Qq Rr Řř Ss Šš Tt Ťť Uu Úú Ůů Vv Ww Xx Yy Ýý Zz Žž 0123456789!?,@”&%()*

Aa Áá Bb Cc Čč Dd Ďď Ee Éé Ěě Ff Gg Hh Ch ch Ii Íí Jj Kk Ll Mm Nn Ňň Oo Óó Pp Qq Rr Řř Ss Šš Tt Ťť Uu Úú Ůů Vv Ww Xx Yy Ýý Zz Žž 0123456789!?,@”&%()*

Aa Áá Bb Cc Čč Dd Ďď Ee Éé Ěě Ff Gg Hh Ch ch Ii Íí Jj Kk Ll Mm Nn Ňň Oo Óó Pp Qq Rr Řř Ss Šš Tt Ťť Uu Úú Ůů Vv Ww Xx Yy Ýý Zz Žž 0123456789!?,@”&%()*

Hlavní výhodou písma **Bahnschrift** je moderní vzhled, obzvláště v kombinaci s prokládáním mezer mezi písmeny (v této publikaci je použita hodnota 100%). Dále **Bahnschrift** vyniká vysokou čitelností i při využití menší velikosti písma.

Písmo používáme v řezu Bahnschrift Light, Bahnschrift Regular. Bahnschrift Bold, Bahnschrift SemiBold. V případě potřeby lze využít i kombinace těchto řezů.

Aa Áá Bb Cc Čč Dd Ďď Ee Éé Ěě Ff Gg Hh Ch ch Ii Íí Jj Kk Ll Mm Nn Ňň Oo Óó Pp Qq Rr Řř Ss Šš Tt Ťť Uu Úú Ůů Vv Ww Xx Yy Ýý Zz Žž 0123456789!?,@”&%()*

Aa Áá Bb Cc Čč Dd Ďď Ee Éé Ěě Ff Gg Hh Ch ch Ii Íí Jj Kk Ll Mm Nn Ňň Oo Óó Pp Qq Rr Řř Ss Šš Tt Ťť Uu Úú Ůů Vv Ww Xx Yy Ýý Zz Žž 0123456789!?,@”&%()*

Aa Áá Bb Cc Čč Dd Ďď Ee Éé Ěě Ff Gg Hh Ch ch Ii Íí Jj Kk Ll Mm Nn Ňň Oo Óó Pp Qq Rr Řř Ss Šš Tt Ťť Uu Úú Ůů Vv Ww Xx Yy Ýý Zz Žž 0123456789!?,@”&%()*

Aa Áá Bb Cc Čč Dd Ďď Ee Éé Ěě Ff Gg Hh Ch ch Ii Íí Jj Kk Ll Mm Nn Ňň Oo Óó Pp Qq Rr Řř Ss Šš Tt Ťť Uu Úú Ůů Vv Ww Xx Yy Ýý Zz Žž 0123456789!?,@”&%()*

Písma

Doplňková písma:

Doplňkovými písmy (fonty) jednotného vizuálního stylu společnosti Operátor ICT jsou **Calibri** a **Roboto**. Tato písma mohou být využívána ve všech oficiálních dokumentech.

Hlavní výhodou písma **Calibri** je vysoká dostupnost napříč všemi systémy i editory. Dále **Calibri** vyniká vysokou čitelností i při využití menší velikosti písma.

Písmo lze použít v řezech Calibri Light, Calibri Regular, Calibri Bold. V případě potřeby lze využít i kombinace těchto řezů.

Aa Áá Bb Cc Čč Dd Ďď Ee Éé Ěě Ff Gg Hh Ch ch Ii Íí Jj Kk Ll Mm Nn Ňň Oo Óó Pp Qq Rr Řř Ss Šš Tt Ťť Uu Úú Ůů Vv Ww Xx Yy Ýý Zz Žž 0 1 2 3 4 5 6 7 8 9 ! ? , @ " & % () *

Aa Áá Bb Cc Čč Dd Ďď Ee Éé Ěě Ff Gg Hh Ch ch Ii Íí Jj Kk Ll Mm Nn Ňň Oo Óó Pp Qq Rr Řř Ss Šš Tt Ťť Uu Úú Ůů Vv Ww Xx Yy Ýý Zz Žž 0 1 2 3 4 5 6 7 8 9 ! ? , @ " & % () *

Aa Áá Bb Cc Čč Dd Ďď Ee Éé Ěě Ff Gg Hh Ch ch Ii Íí Jj Kk Ll Mm Nn Ňň Oo Óó Pp Qq Rr Řř Ss Šš Tt Ťť Uu Úú Ůů Vv Ww Xx Yy Ýý Zz Žž 0 1 2 3 4 5 6 7 8 9 ! ? , @ " & % () *

Hlavní výhodou písma **Roboto** je moderní vzhled a široká dostupnost. Toto písmo bylo vyvinuto společností Google a je volně dostupné. Díky tomu je vhodné jak pro tiskovou, tak webovou grafiku a má vysokou míru kompatibility mezi programy.

Písmo používáme v řezu Roboto Light, Roboto Regular, Roboto Bold, Roboto Black. V případě potřeby lze využít i kombinace těchto řezů.

Aa Áá Bb Cc Čč Dd Ďď Ee Éé Ěě Ff Gg Hh Ch ch Ii Íí Jj Kk Ll Mm Nn Ňň Oo Óó Pp Qq Rr Řř Ss Šš Tt Ťť Uu Úú Ůů Vv Ww Xx Yy Ýý Zz Žž 0 1 2 3 4 5 6 7 8 9 ! ? , @ " & % () *

Aa Áá Bb Cc Čč Dd Ďď Ee Éé Ěě Ff Gg Hh Ch ch Ii Íí Jj Kk Ll Mm Nn Ňň Oo Óó Pp Qq Rr Řř Ss Šš Tt Ťť Uu Úú Ůů Vv Ww Xx Yy Ýý Zz Žž 0 1 2 3 4 5 6 7 8 9 ! ? , @ " & % () *

Aa Áá Bb Cc Čč Dd Ďď Ee Éé Ěě Ff Gg Hh Ch ch Ii Íí Jj Kk Ll Mm Nn Ňň Oo Óó Pp Qq Rr Řř Ss Šš Tt Ťť Uu Úú Ůů Vv Ww Xx Yy Ýý Zz Žž 0 1 2 3 4 5 6 7 8 9 ! ? , @ " & % () *

Aa Áá Bb Cc Čč Dd Ďď Ee Éé Ěě Ff Gg Hh Ch ch Ii Íí Jj Kk Ll Mm Nn Ňň Oo Óó Pp Qq Rr Řř Ss Šš Tt Ťť Uu Úú Ůů Vv Ww Xx Yy Ýý Zz Žž 0 1 2 3 4 5 6 7 8 9 ! ? , @ " & % () *

Firemní barvy

Hlavní barvy v C.I. společnosti OICT a příklady jejich užití:

V rámci C.I. využíváme tři základní barvy, které vychází z loga OICT. Jedná se o tyto barvy:


Modro-zelená



Parametry: RGB: 23 180 196 CMYK: 73 5 23 0
WEB kód barvy: #17B4C4

Barva, kterou využíváme pro grafické prvky, barvu pozadí, nebo pro zvýraznění textu je modro-zelená barva z loga OICT. Toto je hlavní komunikační barva celé firmy a měla by být využívána ve veškeré tiskové i webové grafice. Jakékoliv jiné deriváty modro-zelené nejsou přípustné.


Tmavě šedá



Parametry: RGB: 26 26 26 CMYK: 76 67 61 83
WEB kód barvy: #1A1A1A

Pro linky a texty na bílém pozadí využíváme 90% černou, nikdy nepoužíváme 100%. V případě, že chceme zvýraznit část textu, nebo celý nadpis, použijeme výraznější řez písma - **SemiBold**, nebo **Bold**, který můžeme doplnit **modro-zelenou barvu z C.I.**

Bílá



Parametry: RGB: 255 255 255 CMYK: 0 0 0 0
WEB kód barvy: #FFFFFF

Pro texty na tmavém, nebo modrém pozadí využíváme 100% bílou, nikdy nepoužíváme šedou, nebo jinak zabarvenou bílou, jelikož snižuje čitelnost písma a není vhodná v kombinaci s ostatními prvky C.I. V případě, že chceme zvýraznit část textu, nebo celý nadpis, použijeme výraznější řez písma - **SemiBold**, nebo **Bold**.

Doplňkové barvy v C.I. společnosti OICT a příklady jejich užití:

V rámci C.I. můžeme využít i několik doporučených doplňkových barev:

Tyrkysová



Parametry: RGB: 54 217 191 CMYK: 63 0 37 0
WEB kód barvy: #36D9BF

Doplňková barva k modro-zelené barvě z C.I. Využíváme například v grafech a tabulkách.

Žlutá



Parametry: RGB: 243 210 13 CMYK: 7 13 93 0
WEB kód barvy: #F3D20D

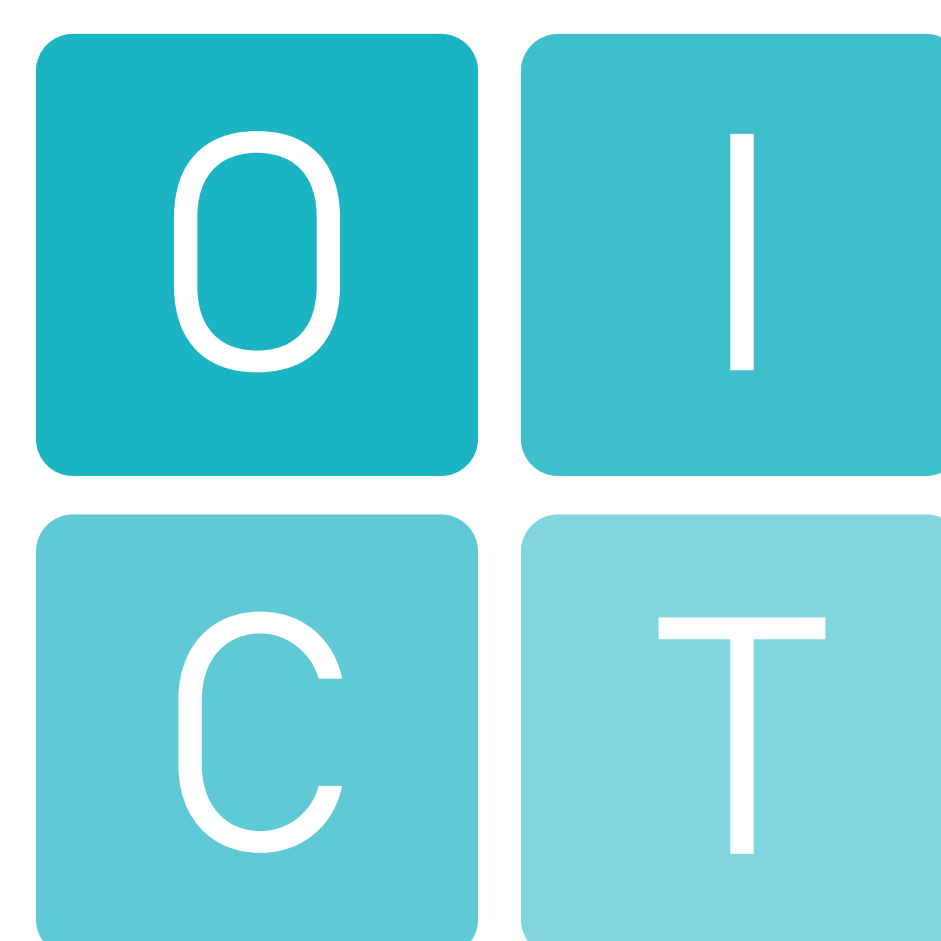
Pro grafické prvky v kombinaci s modro-zeleným pozadím (grafy, tabulky, apod.) používáme žlutou barvu.

Světle šedá



Parametry: RGB: 240 240 244 CMYK: 7 5 3 0
WEB kód barvy: #F0F0F4

Doplňková barva využívaná například jako pozadí textových polí. Nelze použít jako barva textu.



OPERÁTOR ICT

2020